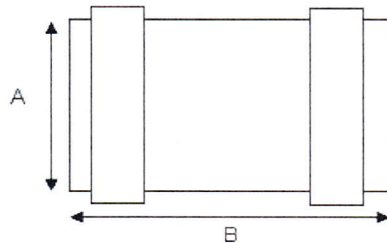


Schachtfutter

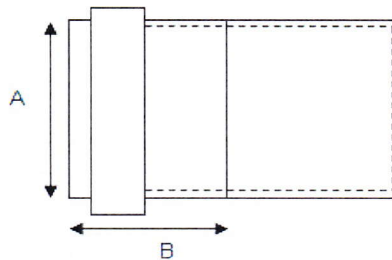
Ein Schachtfutter brauchen wir wie ein Durchfuhr durch eine Betonmauer. Die Muffen werden im Beton gegießt, wonach, von beide Seiten ein Rohr und dergleichen angeschlossen werden kann. Die Schachtfutter können geliefert werden wie dobbelte Schachtfutter oder einzele Schachtfutter.

Dobbelte Schachtfutter



	A	B
Ø110mm	110	122
Ø160mm	160	132
Ø200mm	200	158
Übrige Diameters auf Anfrage		

Einzele Schachtfutter



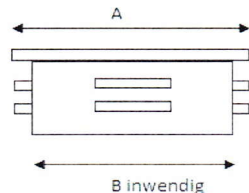
	A	B
Ø110mm	110	61
Ø160mm	160	66
Ø200mm	200	79
Übrige Diameters auf Anfrage		

Für beide Möglichkeiten gelt das ein Rohr in die Muffe angeordnet wird. Die Maß von das Rohr wird festgesetzt durch die Dichtheit von die Mauer.

Bei die einzele Schachtfutter wird, um das Rohr in die Muffe, ein Füllring angeordnet, die nach das Gießen von Beton entfernt wird.

Das Rohr wird, während das Gießen von Beton, abschließt mit ein Mortelkappe.

> Mortalkappe



	A	B
Ø110mm	110	85
Ø160mm	160	130
Ø200mm	200	165

Die Schachtfutter sein auch lieferbar mit ein Klebeplatte oder Schwellkitt. Beide sorgen dafür das die Schachtfutter besser auf seine Platz steht.