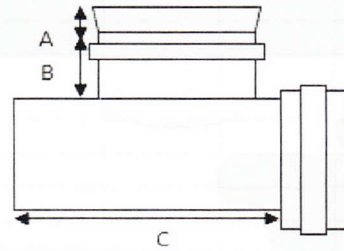


T-Stück Ø200mm en 315mm mit Reduktion

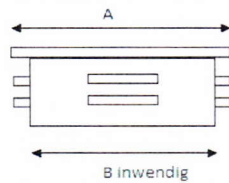
Ein komplett Set von ein T-Stück Ø200mm oder Ø315mm mit Reduktion besteht aus die folgende Elementen:
 > T-Stück 90° mit Reduktion und 1x Muffe



	A	B	C	Minimale Einbautiefe
Ø200mm	35	100	310	100
Ø315mm	35	145	445	145


> PVC Rohr für Verlängerung Einlauf und Zentrierung von die Stöpsel (Länge näher an zu geben)

> Mortalkappe




	A	B
Ø200mm	200	165
Ø315mm	315	275

> Stöpsel Type 1 grün ohne Beton (Stöpsel mit Beton gegen Mehrpreis)



	A	B
Ø200mm	180	100
Ø315mm	300	90

> Edelstahl Haken normal (längere Haken auf Anfrage)



> Muffe



> Verriegelung für Verschluss in Rostboden kann auch als Möglichkeit angeboten werden

