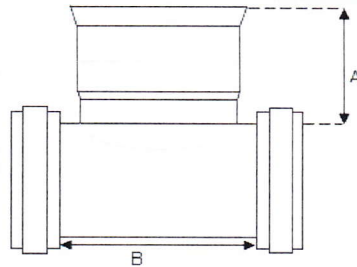


T-Stück Ø250mm mit Reduktion

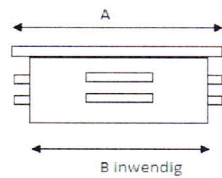
Ein komplett Set von ein T-Stück mit Reduktion besteht aus die folgende Elementen:

> T-Stück 90° mit Reduktion und 2x Muffe



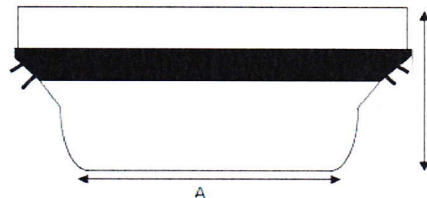
	A	B	Minimale Einbautiefe
Ø250mm	180	260	260

> Mortalkappe




	A	B
Ø250mm	250	210

> Stöpsel Type 1 grün ohne Beton (Stöpsel mit Beton gegen Mehrpreis)



	A	B
Ø250mm	235	100

> Edelstahl Haken normal (längere Haken auf Anfrage)



Möglichkeit ist um die Einlauf zu verlängern durch ein Stück PVC Rohr Ø250mm nach Maß. Die Preise dafür ist auf Anfrage.

> Verriegelung für Verschluss in Rostboden kann auch als Möglichkeit angeboten werden

