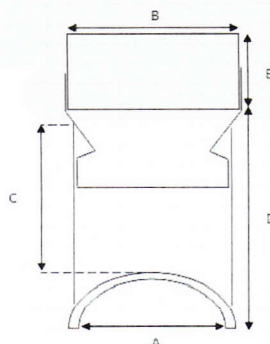



# Aufklebestutze mit Reduktion




Diese Aufklebestutze sind erhältlich mit verschiedene Einlaufängen. Maß C, und damit auch Maß D, kann erlangt werden gegen ein Mehrpreise.

A	B	C	D	E
Ø200mm	Ø200mm	315mm	100mm	300mm
Ø200mm	Ø200mm	315mm	100mm	400mm
Ø200mm	Ø200mm	315mm	100mm	500mm
Ø250mm	Ø250mm	315mm	100mm	300mm
Ø250mm	Ø250mm	315mm	100mm	400mm
Ø250mm	Ø250mm	315mm	100mm	500mm
Ø315mm	Ø315mm	315mm	100mm	300mm
Ø315mm	Ø315mm	315mm	100mm	400mm
Ø315mm	Ø315mm	315mm	100mm	500mm

Um diese Aufkebestutze ab zu dichten brauchen wir die Stöpsel Type 1.



	A	B
Ø200mm	180	100
Ø250mm	235	100
Ø315mm	300	90



Die normale Edelstahl Haken werd standard mitgeliefert. Längere haken auf Anfrage.

Die Stöpsel muss immer mit Beton gefüllt werden für die Zentrering von die Haken und für das schwerer machen von die Stöpsel. Gegen ein Mehrpreis können wir das machen vor Sie.

Für eine gute Verbindung zwischen Aufklebestutze und PVC rohr ist es besser ein flexible, gut haftende Kitt zu gebrauchen. Sikaflex 11FC is dafür sehr passend. Wenn Sie keine Kitt brauchen, ist es ratsam ein Leim zu brauchen für ausfüllen von Spalte.